



# CARNIVAL 330




The images used are for reference only and may not reflect the product exactly. All specifications, features and descriptions of the products are subject to change without prior notice. AudioBox is a sub-brand of PowerLogic. Both POWERLOGIC and AUDIOBOX are registered trademarks of SonicGear Lab. Pte Ltd and Leapfrog Distribution Pte. Ltd. All other trademarks belong to their respective owners.

[WWW.MYAUDIOBOX.COM](http://WWW.MYAUDIOBOX.COM)

Bluetooth  
사용자 매뉴얼

## 사용시 주의사항

1. 사용자 매뉴얼을 숙지합니다.
2. 사용자 매뉴얼을 잘 보관합니다.
3. 경고 사항에 대해 숙지합니다.
4. 사용자 매뉴얼에 따라 사용합니다.
5. 제품에 물기가 닿지 않도록 합니다.
6. 마른 수건으로 제품을 청소합니다.
7. 환기가 잘 되는 곳에서 보관합니다.
8. 제품에 열기가 닿지 않도록 합니다.
9. 천등/번개시 전원 연결을 해제합니다.
10. 비나 음료수에 노출되 자 않도록 합니다.

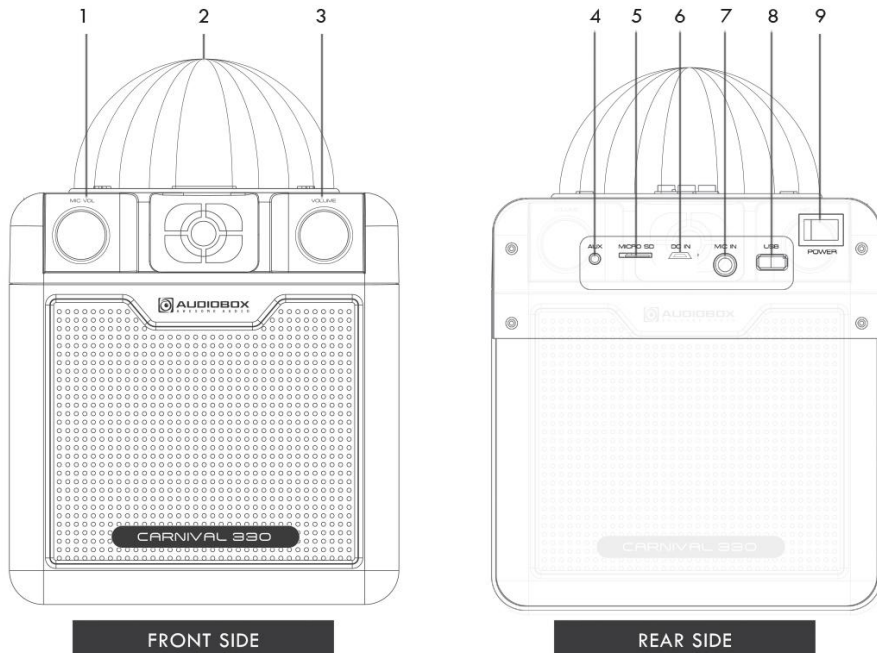


**WARNING:** To reduce the risk of fire or electrical shock, do not expose this product to rain or moisture. The product must not be exposed to dripping and splashing and no object filled with liquids - such as a vase of flowers - should be placed on the product.

**CAUTION:** Changes or modifications not expressly approved by the manufacturer could void the user's authority to operate this device.

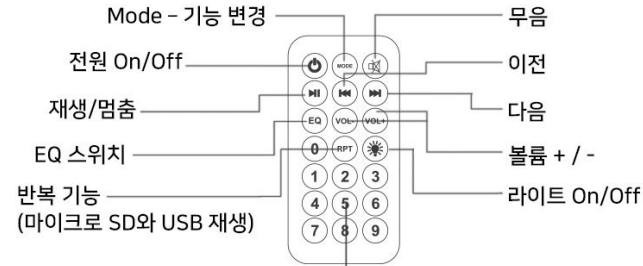
Stable operation at an ambient temperature within 0~40°C.

## 카니발 330 알아보기



1. 마이크 볼륨
2. 불빛 노출기
3. 볼륨 조정 다이얼
4. AUX 입력
5. 마이크로 SD 카드 슬롯 - MP3 재생
6. 5V DC - USB 잭
7. 마이크 포트 - 동봉된 마이크 연결
8. USB 포트 - MP3 재생
9. 3방향 스위치 - 스피커 On (라이트 효과 Off) / 전원 Off / 스피커 On (라이트 효과 On)

## 리모컨 기능



1-9 버튼  
마이크로 SD 와 USB 음악 재생 모드  
저장된 곡의 순서에 따라 숫자 입력시 원하는 음악 재생

## 사용 방법 (3방향 스위치)

- On/Off 스위치
- 라이트 On : 전원 On / 라이트 On
- 라이트 Off : 라이트 Off
- 전원 Off : 전원 꺼짐

## 기능

블루투스 모드  
기능 사용. 블루투스 페어링시 "AB Carnival 330" 검색  
볼륨 버튼 증가 / 감소

USB / TF 모드  
기능 사용. USB / TF 카드 삽입  
볼륨 버튼 증가 / 감소

AUX-In  
3.5mm 잭 오디오 케이블 삽입  
볼륨 버튼 증가 / 감소

마이크 기능  
마이크를 마이크 잭에 연결  
"MIC VOL" 다이얼로 볼륨 조절

충전  
DC 5V 어댑터 케이블을 연결  
충전시 적색 LED 켜짐  
완충시 LED 꺼짐